

DECKED

NOUVEAU PLATEAU COULISSANT CARGOGLIDE

Made in USA à partir d'acier américain épais et avec un plateau contreplaqué marin de qualité industrielle revêtu d'une couche supérieure thermoplastique, le plateau coulissant CargoGlide est tout simplement le plus solide et le plus durable du Marché.



Mettez-y vos compresseurs, vos machines, vos boîtes à outils et bien plus encore. Tout votre matériel sera maintenant à portée de votre main !

Certifié ISO 9001



Produit dans les usines de DECKED



Garantie 3 ans



Made in USA

POURQUOI LE CARGOGLIDE EST LE MEILLEUR DES PLATEAUX COULISSANTS ?

- Plateau à profil bas de 8 cm à 10 cm suivant les modèles.
- Extension du plateau de 75 % ou de 100%, parmi les meilleures du Marché.
- Structures en acier de construction industrielle avec revêtement en poudre et plateau contreplaqué marin revêtu d'une couche supérieure thermoplastique.
- Poids du CargoGlide plus léger que les versions précédentes, tout en maintenant ou améliorant la solidité et la durabilité du produit.
- Aucune perte de temps de pré-installation puisque le plateau coulissant vous est livré quasi-assemblé. Son installation est par conséquent très simple.
- Installation facile d'un CargoGlide sur un système DECKED de double plancher avec tiroir, avec notamment des supports spécialement conçus et sans perçage.
- Fonctionnement fluide et sécurisé du plateau coulissant avec plusieurs arrêts de verrouillage et une traction constante lors de l'extraction du plateau.

Nos clients comptent sur le CargoGlide pour améliorer leur sécurité et leur productivité.
Idéal pour l'industrie du bâtiment, les artisans, l'industrie agro-alimentaire, ...
ou pour l'utilisation de votre pick-up ou VUL dans le domaine des loisirs (Chasse, Pêche, ...)

DECKED

CARACTÉRISTIQUES PRINCIPALES DU CARGOGLIDE 1000

LE MEILLEUR EST MAINTENANT ENCORE MEILLEUR

Plus ergonomique et avec un meilleur accès à votre cargaison par rapport au CargoGlide de 1ère génération notamment grâce à une poignée intuitive, des coins arrondis et une extension de plateau passant de 70% à 75%.

FACILE À INSTALLER


CargoGlide est expédié préassemblé. Il suffit de percer selon les instructions, d'installer la visserie et de fixer. L'installation sur notre système de tiroirs est facile grâce au kit de supports de montage, spécialement conçus sans perçage.

PLUS LÉGER, PLUS RACÉ, TOUJOURS AUSSI ROBUSTE

Le poids a été réduit jusqu'à 20 %, ce qui permet d'économiser sur les coûts de carburant et de libérer plus de capacité de charge pour le véhicule. La hauteur du plateau qui est de 8 à 10 cm est maintenant plus basse que dans la version précédente, tandis que la hauteur totale du plateau (structure en-dessous et plateau) a diminué de 30 %, passant de 18 cm à 13 cm. Tout cela sans perte de solidité ou de capacité de charge.

FACILE À UTILISER

Le plateau CargoGlide peut supporter une charge utile jusqu'à 1 tonne et son extension vous donne facilement accès à tout le contenu de votre benne.



*Panneaux latéraux hauts vendus en option

CONTREPLAQUÉ DE 1.9 cm DE TYPE MARIN REVÊTU D'UNE COUCHE SUPÉRIEURE THERMOPLASTIQUE
Résistant aux intempéries et aux UV

PEUT ÊTRE MONTÉ SUR UN SYSTÈME DECKED DE TIROIRS

Installation sans perçage avec un kit de supports simple

RAILS LATÉRAUX EN ALUMINIUM EXTRUDÉ
Avec des rails en T pour fixer des anneaux d'arrimage D rings

POIGNÉE INTUITIVE POUR TIRER LE PLATEAU
Manoeuvrez avec une seule main

PLATEAU A PROFIL BAS

Vous permettant d'avoir une meilleure capacité de rangement

MULTI-POSITIONS D'EXTENSION DU PLATEAU AVEC BUTÉES

CADRE EN ACIER AMÉRICAIN SOUDÉ AVEC PRÉCISION

Revêtement en poudre
et soudage robotisé

**NON COMPATIBLE AVEC LE SYSTÈME
DE TIROIR DECKED DE 1ÈRE GENERATION**



DEMI-PLATEAU CARGOGLIDE 600

DECKED REVOLUTIONNE LES PLATEAUX COULISSANTS AVEC SON DEMI-PLATEAU

Optez pour la flexibilité et l'optimisation de l'espace en installant 1 ou 2 demi-plateaux coulissants dans votre véhicule.

FONCTIONNEMENT FLUIDE


De solides roulements empêchent le plateau de se coincer (même chargé ou garé sur une pente) tandis que des tolérances de fabrication strictes éliminent les cliquetis.

RÉTENTION SÉCURISÉE DES CHARGES

Les rails latéraux du plateau sont dotés de canaux à fente en T pour des emplacements d'arrimage, réglables sur toute la longueur. L'extension du rail latéral au travers de panneaux hauts de 20 cm, offre une rétention supplémentaire du chargement pour une capacité ultime.

ACCESSOIRES POUR PERSONNALISER VOTRE CARGOGLIDE

Affinez votre configuration avec des packs de 4 anneaux d'arrimage supplémentaires, des panneaux latéraux hauts et un tapis en caoutchouc durable.



CONTREPLAQUÉ DE 1,9 CM DE TYPE MARIN REVÊTU D'UNE COUCHE SUPÉRIEURE THERMOPLASTIQUE
Résistant aux intempéries/aux UV

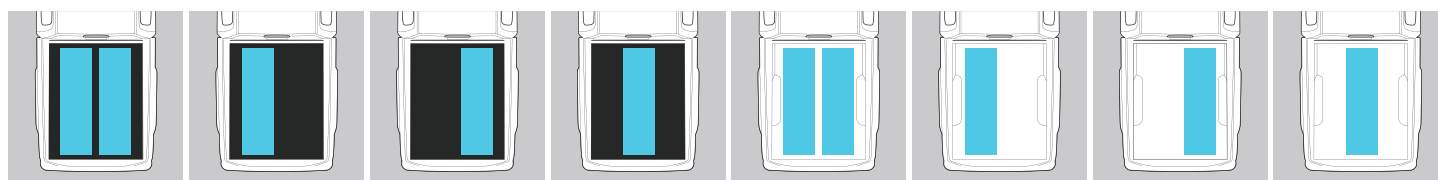
PEUT ÊTRE INSTALLÉ SUR UN SYSTÈME DE TIROIR
Installation sans perçage avec un kit de support simple

RAILS LATÉRAUX EN ALUMINIUM EXTRUDÉ
Dotés de canaux à fente en T pour des anneaux d'arrimage

SE MANIE AVEC UNE SEULE MAIN

*PANNEAUX LATÉRAUX VENDUS EN OPTION

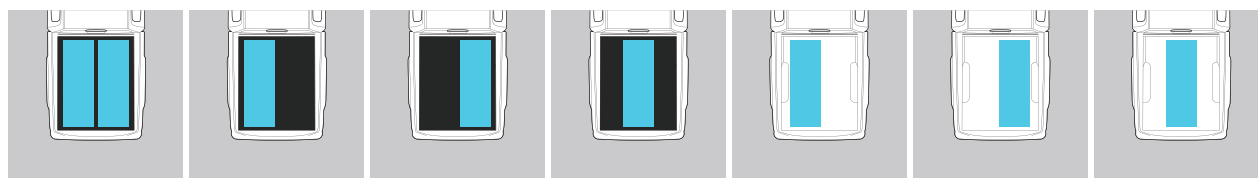
OPTIONS DE MONTAGE SUR UN PICK-UP FULLSIZE DE TYPE AMÉRICAIN



MONTAGE SUR UN SYSTÈME DE TIROIR DECKED

MONTAGE SANS UN SYSTÈME DE TIROIR DECKED

OPTIONS DE MONTAGE SUR UN PICK-UP MIDSIZE DE TYPE EUROPÉEN



MONTAGE SUR UN SYSTÈME DE TIROIR DECKED

MONTAGE SANS UN SYSTÈME DE TIROIR DECKED

LE DEMI PLATEAU CARGOGLIDE N'EST PAS COMPATIBLE AVEC LES SYSTÈMES DECKED DE 1ÈRE GÉNÉRATION

MODÈLES & LONGUEUR DE BENNE	DCG600 75% D'EXTENSION ET 272 KG DE CHARGE UTILE	DCG1000 75% D'EXTENSION ET 454 KG DE CHARGE UTILE	CG1500 70% D'EXTENSION ET 680 KG DE CHARGE UTILE	DCG1000XL 100% D'EXTENSION ET 454 KG DE CHARGE UTILE	DCG1500XL 100% D'EXTENSION ET 680 KG DE CHARGE UTILE	DCG2200XL 100% D'EXTENSION ET 1.000 KG DE CHARGE UTILE
Midsize benne très courte	DCG600-5224	DCG1000-5241		DCG1000XL-5241		
Midsize benne courte	DCG600-5624	DCG1000-5641		DCG1000XL-5641		
Midsize benne longue	DCG600-6824	DCG1000-6841		DCG1000XL-6841		
Full-Size benne courte	DCG600-6324	DCG1000-6348	CG1500-6348	DCG1000XL-6348	DCG1500XL-6348	DCG2200XL-6348
Full-Size benne longue	DCG600-7324	DCG1000-7348	CG1500-7348	DCG1000XL-7348	DCG1500XL-7348	DCG2200XL-7348
Full-Size Benne Super	DCG600-7324	DCG1000-8048	CG1500-8048	DCG1000XL-8048	DCG1500XL-8048	DCG2200XL-8048
Full-Size benne très longue	DCG600-7324	DCG1000-9548	CG1500-9548	DCG1000XL-9548	DCG1500XL-9548	DCG2200XL-9548
	DCG600	DCG1000	CG1500	DCG1000XL	DCG1500XL	DCG2200XL
Epaisseur du plateau	8,6 cm	9,9 cm	10,6 cm	14,2 cm	14,2 cm	14,2 cm
Hauteur totale du plateau	11,9 cm	13,2 cm	14,0 cm	34,5 cm	34,5 cm	34,5 cm
Poids total du plateau	45 à 62 kg	48 à 83 kg	55 à 78 kg	89 à 163 kg	134 à 186 kg	146 à 201 KG

INFORMATIONS IMPORTANTES

- Les CargoGlides avec une extension à 75 % et une charge utile de 272 ou de 454 KG, sont compatibles avec un système de tiroir DECKED
- L'emplacement de la poignée peut varier suivant les modèles CG1500 et XL.
- Tous les modèles XL (c'est-à-dire avec une extension de 100 %) incluent des panneaux latéraux haut.

